

Wien und die Region Hannover
Zum Abschied von Prof. Dr. Axel Priebes

Am 31.03.2018 scheidet Prof. Dr. Axel Priebis aus seiner Funktion als Erster Regionsrat aus. Nach 16 Jahren in der Funktion eines Wahlbeamten wechselt er von der Leine (Länge: ca. 280 km) in die österreichische Hauptstadt Wien und übernimmt an der Donau (Länge: 2857 km) eine Professur. Aus diesem Anlass vergleicht das Team Statistik die neue Heimat von Prof. Dr. Priebis mit seiner alten Heimat. Dabei ist von besonderem Interesse, wie sich die Region zahlenmäßig verändert hat und wie sich das ca. 660 Kilometer Luftlinie entfernte Wien zuletzt gewandelt hat.

Die Daten stammen – soweit nicht anders angegeben – aus der Bevölkerungsstatistik der Region Hannover sowie den entsprechend von der Landeshauptstadt Hannover aufbereiteten Daten. Für die Daten Wiens ist das Online-Statistikangebot der Stadt Wien selbst ausgewertet worden.¹

Tabelle 1: Eckdaten Region Hannover und Wien

		Region Hannover	Wien
Fläche in Quadratkilometern		2.288	415
Einwohner/innen am Hauptwohnsitz	2017	1.174.604 ²	1.867.582 ³
	+/- 2002	+55.298	+296.459
Sozialversicherungspflichtige Beschäftigte am Arbeitsort ⁴	2016	490.559	813.468 ⁵
	+/- 2002	+55.630	+55.978
Tourismus – Übernachtungen pro Jahr ⁶	2016	3.863.436	14.962.438
	+/- 2002	+803.755	+7.307.047
Zugelassene PKW ⁷	2016	564.676	692.847
	+/- 2002	+20.077	+45.465

Die Region Hannover gliedert sich in 21 Städte und Gemeinden, in denen am Ort des Hauptwohnsitzes 1.174.604 Menschen leben (Stand 31.12.2017). Gegenüber dem Jahr 2002 ist das eine Zunahme der Bevölkerung um 4,9 %. Wien hingegen zählt mit seinen 23 Bezirken gegenwärtig 1.867.582 Personen am Hauptwohnsitz. Dabei ist nicht nur die Bevölkerungszahl Wiens größer als die der Region Hannover, sondern auch das Bevölkerungswachstum fiel mit 18,9 % in 16 Jahren kräftiger aus als in der Region Hannover.

Wiens größtes Fußballstadion, das Ernst-Happel-Stadion, ist mit 50.865 Plätzen von der Zahl der Sitzplätze her größer als die Einwohnerzahl von sechs Bezirken der Stadt. Das Fassungsvermögen der HDI Arena in Hannover, die das größte Stadion in der Region Hannover ist, erreicht eine ähnliche Größe. Sie überschreitet mit ihren 49.200 Plätzen die Zahl der Einwohnerinnen und Einwohnern von 18 der 21 regionsangehörigen Städte und Gemeinden.

¹ Daten zu Wien erfolgten durch Abfrage bei www.wien.gv.at/kontakte/ma23

² 31.12.2017

³ 01.01.2017

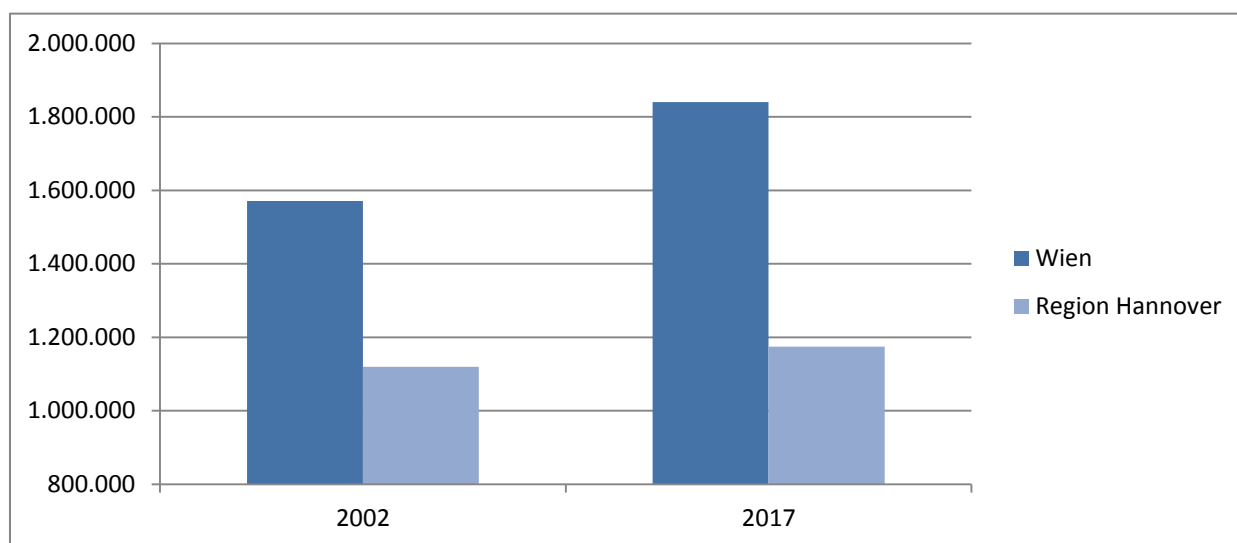
⁴ Angaben von der Bundesagentur für Arbeit bzw. vom Arbeitsmarktservice Österreich

⁵ Zahl der unselbstständigen Beschäftigten

⁶ Angaben für die Region Hannover vom Landesamt für Statistik Niedersachsen

⁷ Angaben vom Kraftfahrbundesamt

Abbildung 1: Bevölkerung der Region Hannover und Wiens im Vergleich



72,6 % der Bevölkerung Wiens sind Österreicherinnen und Österreicher. In der Region Hannover beträgt der Anteil der deutschen Staatsbürgerinnen und Staatsbürger 86,1 %.

Tabelle 2: Österreicherinnen und Österreicher sowie gebürtige Wiener

31.12.2017		
Geschlecht	Österreicherinnen und Österreicher	Gebürtige Wienerinnen und Wiener
Städte und Gemeinden der Region Hannover		
Barsinghausen	28	8
Burgdorf	32	14
Burgwedel	24	17
Garbsen	71	21
Gehrden	24	10
Hemmingen	25	8
Isernhagen	29	16
Laatzen	54	13
Langenhagen	57	12
Lehrte	24	5
Neustadt a. Rbge.	25	5
Pattensen	12	.
Ronnenberg	34	10
Seelze	24	7
Sehnde	17	4
Springe	11	.
Uetze	22	3
Wedemark	35	10
Wennigsen (Deister)	11	7
Wunstorf	36	8
Umland Gesamt	595	182
Landeshauptstadt Hannover ⁸	746	.
Region Gesamt	1.341	.

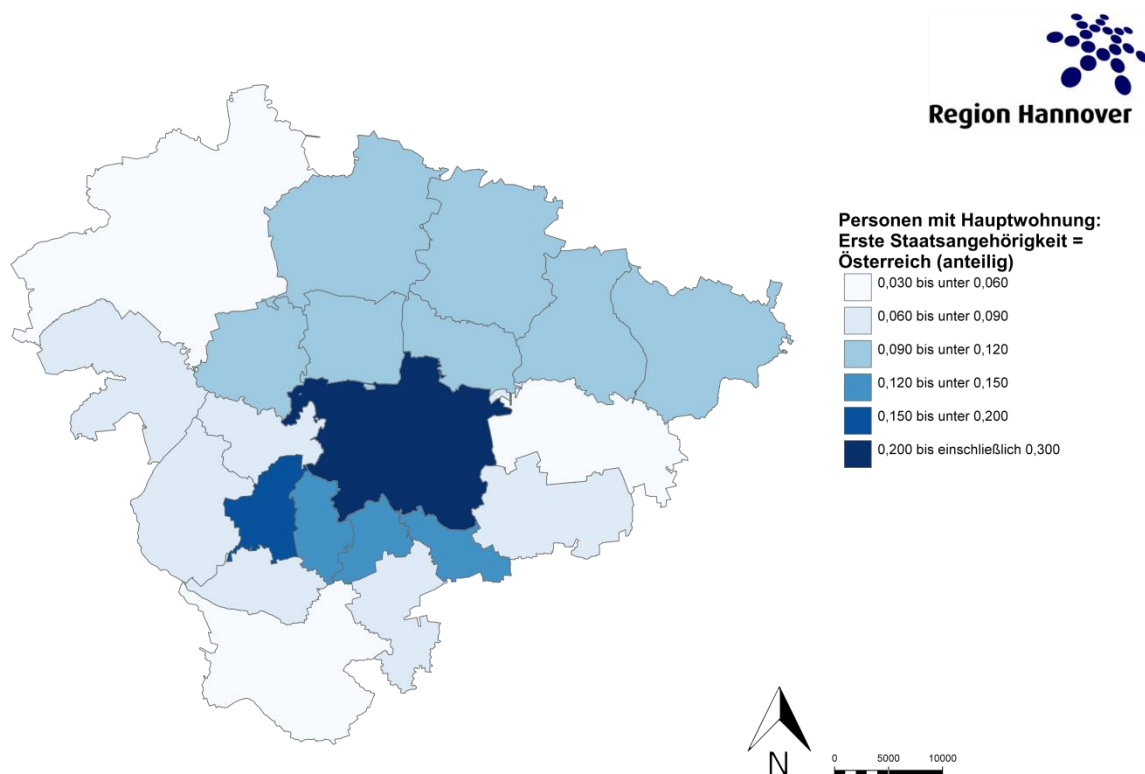
Im Umland der Region Hannover stellen die insgesamt 182 Personen, die in Wien geboren sind, einen Anteil von 0,03 % an der Gesamtbevölkerung. Den gleichen

⁸ Quelle: Bereich Wahlen und Statistik der Landeshauptstadt Hannover

Anteil an der Bevölkerung Wiens stellen die 630 Personen, die in der Region Hannover geboren sind.

In der Region Hannover leben (Stand 31.12.2017) 1.341 österreichische Staatsangehörige, das entspricht 0,11 % der gesamten Bevölkerung am Hauptwohnsitz. Den höchsten Anteil an Österreicherinnen und Österreichern weist in der Region Hannover die Landeshauptstadt Hannover auf. Sie stellen dort einen Anteil von 0,25 % der Bevölkerung. Den zweithöchsten Anteil österreichischer Bevölkerung weist in der Region Hannover die Stadt Gehrden auf.

Abbildung 2: Anteil der Österreicherinnen und Österreicher an der Gesamtbevölkerung (31.12.2017)

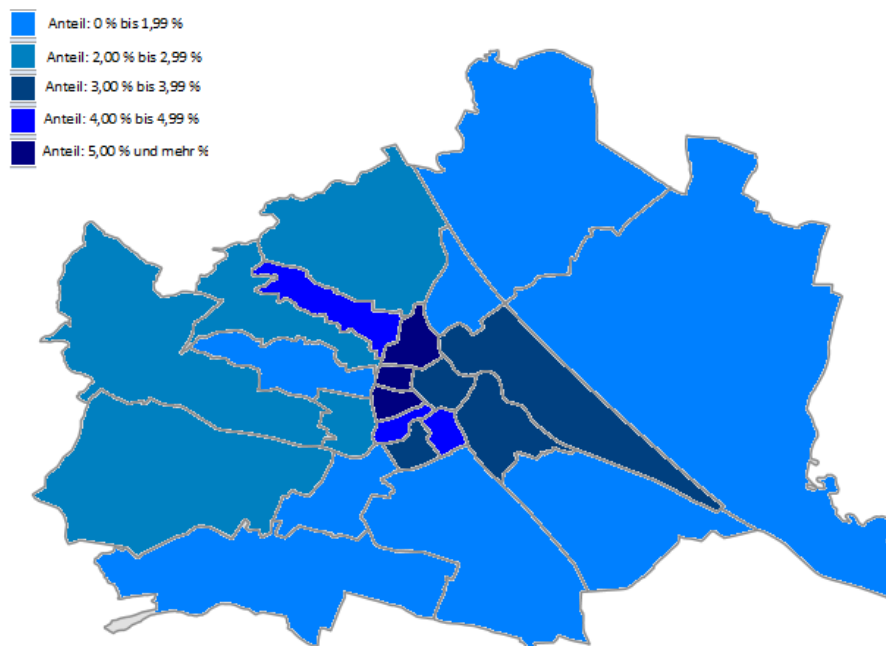


Team Statistik
Quelle:
Einwohnermelderegister

Der Anteil der deutschen Staatsangehörigen in Wien (Stichtag 01.01.2017) liegt mit 2,3 % um das 20-fache höher als der Anteil der österreichischen Staatsangehörigen in der Region Hannover (Stichtag 31.12.2017). In Wien sind 43.837 deutsche Staatsangehörige gemeldet. Besonders hoch ist der Anteil der Deutschen im 7. Bezirk (Neubau) mit 6,2 % und der Gegenpart dazu befindet sich mit nur 1,1 % im 11. Bezirk (Simmering).

Die Deutschen stellen die drittgrößte Ausländergruppe in Wien. Lediglich Personen mit serbischem (75.964) oder türkischem (45.838) Pass sind zahlreicher vertreten. Die größten Ausländergruppen in der Region Hannover sind die Personen mit einer Staatsangehörigkeit der Türkei (17.354). Polnische (16.643) und syrische Staatsbürgerinnen und Staatsbürger (11.985) sind die nächstgrößten Ausländergruppen in der Region Hannover.

Abbildung 3: Anteil deutscher Bevölkerung in Wien nach Bezirken



Die Stadt Wien weist für Ende 2015 eine Arbeitslosenzahl von 124.685 Personen (ohne Personen in Schulungs- und Qualifizierungsmaßnahmen) aus. Gegenüber dem Jahr 2002 ist die Arbeitslosigkeit in Wien um 66,5 % gestiegen. Die Region Hannover hat hingegen im gleichen Zeitraum einen deutlichen Rückgang der Arbeitslosigkeit zu verzeichnen gehabt. Mit 45.750 registrierten Arbeitslosen in der Region Hannover liegt die Zahl im Jahresdurchschnitt 2016 um 16,0 % unter dem für 2001 gemeldeten Wert, wobei zusätzlich darauf hinzuweisen ist, dass durch die Zusammenführung von Arbeitslosen- und Sozialhilfe im Jahr 2005 die Zahlen nur bedingt miteinander vergleichbar sind. Vergleicht man die Zahlen von 2016 mit den Daten für 2006 fällt der Rückgang sogar noch stärker aus.⁹ Diese Entwicklung korrespondiert mit der Entwicklung der Beschäftigung. Der Zuwachs an sozialversicherungspflichtigen Beschäftigungsverhältnissen fiel in Wien in etwa genauso stark aus wie in der Region Hannover. Ausgehend vom Ausgangsniveau ist der Zuwachs in der Region Hannover somit kräftiger ausgefallen.

Sowohl Wien als auch die Region Hannover zeichnet ein wachsender öffentlicher Personennahverkehr aus. In der Region Hannover ist die Zahl der Fahrgäste von 2013 bis 2016 um 7,2 % auf 197,5 Mio. pro Jahr gestiegen. In Wien betrug der Zuwachs in einem vergleichbaren Zeitraum (2012 bis 2015) gerade einmal 3,6 %. Allerdings transportieren die Wiener Verkehrsunternehmen auch 939,1 Mio. Fahrgäste pro Jahr, vier Mal so viele Personen wie der hiesige Verkehrsverbund in der Region Hannover leistet.¹⁰

⁹ Quellen: Bundesagentur für Arbeit (Region Hannover) und Arbeitsmarktservice Österreich (Wien)

¹⁰ Angaben des GVH



Region Hannover

IMPRESSUM

Herausgeber	Region Hannover Der Regionspräsident
Fachbereich	Team Statistik Hildesheimer Str. 20 30169 Hannover statistik@region-hannover.de
Text	Dr. Stephan Klecha
Stand	09.03.2018