










# Schulwegplan

## GS Kardinal-Galen-Schule

-  Ampelanlage
-  Zebrastreifen
-  Achtung, erhöhte Aufmerksamkeit
-  Fußgänger-schutzinsel
-  Buslinie / Haltestelle
-  Stadtbahnlinie / Hst.
-  50 -km/h-Zonen, Querung nur an gesicherten Überwegen

